

Exact Insights

Altijd en overal actueel inzicht in je bedrijfsvoering







HOUSE *of* CARDS



= exact



a highly skilled creative
ake our skills & services
our business. We're
n business partnerships,
grow your company into
er.

ate about business and design.
ts from a revenue generation
translate your business goals
s that work. We focus on
ne actual reasons why people will
ur product or service and then
line and offline. In summary, we
ou find your greatness and
o the world.



Don't understand
marketing?
Let's talk
strategy, SEO, PPC, social media, etc.
Free consultation
Call or visit our website

Exact Insights

De wereld vandaag...



= exact

90%



bitcoin



YouTube



= exact

12%



Exact Insights

De kracht van data in een voorbeeld



= exact

Van...



Naar...



Wat weet Netflix allemaal?

Wanneer je terugspoelt, vooruitspoelt of pauzeert

Welke kleuren spreken het meeste aan?


Zoek, browse en scroll gedrag

Welk apparaat gebruik je om te kijken?

Op welk moment van de dag wordt welke content bekeken?

De kans is ca. 75% dat je een aanbevolen serie/film zult kijken!

Ontwikkeling 'House of Cards' (2011)



Wat feiten op een rij...

- Totale investering voor 2 seizoenen: \$100.000.000
- Door analyseren van het kijkgedrag wist Netflix bijvoorbeeld:
 - > Veel gebruikers keken 'The Social Network' van David Fincher helemaal af
 - > De Britse versie van 'House of Cards' werd erg goed bekeken
 - > De gebruikers die de Britse versie van 'House of Cards' hadden gezien keken ook naar films met Kevin Spacey en/of films van David Fincher
- Na het groene licht maakte Netflix 10 verschillende trailers voor verschillende doelgroepen
- Standaard ratio voor succes serie op TV: 35% slagingskans
- Netflix ratio voor succes serie: 70% slagingskans


Exact Insights

De kracht van data voor uw organisatie



= exact

Uitdagingen



Uitdagingen

Data combineren uit meerdere bronnen

Data is niet of moeilijk toegankelijk

Meerdere rapporten met verschillende cijfers

Een rapport dat niet direct antwoord geeft op de vervolgvraag

Een snel veranderende informatiebehoefte

Eindgebruiker is vaak geen IT specialist

Met Exact Insights: Het antwoord op de volgende vraag



“Wat is onze winst over de laatste 3 kwartalen?”



“Een van onze kostenplaatsen doet het niet zo goed. Laten we dat eens nader bekijken.”



“Binnen deze kostenplaats zijn de kosten hoger dan bij andere kostenplaatsen. Is daar een bepaalde kostensoort verantwoordelijk voor?”



“Het ziet er naar uit dat er een hoop HR gerelateerde kosten zijn gemaakt die betrekking hebben op verzuim.”



“Deze kostenplaats heft te maken met veel langdurig verzuim. Dit wordt veroorzaakt door de hoge werkdruk. Wellicht is het verstandig om extra personeel in te huren.”

Qlik Sense Desktop

Qlik Sense Desktop hub *Financial Dashb...

Financial Dashboard

Dashboard

No selections applied

exact Dashboard

English

2014 2015 2016

Q1 Q2 Q3 Q4

Jan Feb Mar Apr Mei Jun Jul Aug Sep Okt Nov Dec

Results 2016 YTD: € 740.684

Receivables: € 2.559.316
Payables: € 2.740.578

Bank Balance: € 1.244.015

Database Label

- 602 - MacBean Coffeeworld
- 702 - ITP Groep
- 905 - MacBean - Belgium
- Macbean - Synergy

Financial Revenue 2016: € 1.386.352

| Year | Jan | Feb | Mar | Apr | Mei | Jun | Jul | Aug | Sep | Okt | Nov | Dec |
|------|----------|----------|----------|---------|---------|---------|---------|----------|----------|----------|---------|---------|
| 2016 | ~650,000 | ~480,000 | ~100,000 | ~80,000 | ~0 | ~0 | ~0 | ~0 | ~0 | ~0 | ~0 | ~0 |
| 2015 | ~0 | ~0 | ~0 | ~0 | ~50,000 | ~50,000 | ~50,000 | ~180,000 | ~380,000 | ~0 | ~0 | ~0 |
| 2014 | ~50,000 | ~30,000 | ~60,000 | ~40,000 | ~60,000 | ~40,000 | ~20,000 | ~50,000 | ~50,000 | ~100,000 | ~60,000 | ~70,000 |

Turnover

Year

- 2016
- 2015
- 2014

Month, Year

Profit & Loss

| | 2016 | 2015 |
|---------|-----------|-----------|
| Revenue | 1.386.352 | 889.473 |
| Costs | 645.667 | 1.503.446 |
| Results | 740.684 | -613.973 |

Aging Analysis Customers 12-10-2016

Receivables

2,56M

2.559.316

Geen selecties toegepast



= exact

What-If Analysis

English

2014 2015 2016

Q1 Q2 Q3 Q4

Jan Feb Mar Apr Mei Jun Jul Aug Sep Okt Nov Dec



Results 2016 YTD: € 740.684



Receivables: € 2.559.316

Payables: € 2.740.578



Bank Balance: € 1.244.015

Turnover

| Database | [G/L Categorie label 1] | Actuals | Actuals LY | % | Forecast 12 months | Budget | Actuals vs. Budget % |
|---------------------------|--------------------------|--------------------|------------------|---------------|--------------------|------------------|----------------------|
| Totalen | | € 1.386.352 | € 484.197 | 286,3% | € 2.079.527 | € 133.140 | 941,3% |
| 702 - ITP Groep | <none> - Onbekend | € 222.180 | € 52.340 | 424,5% | € 333.270 | € 133.140 | 66,9% |
| 702 - ITP Groep | 002 - Resultatenrekening | € 276.270 | € 89.000 | 310,4% | € 414.405 | € 0 | - |
| 602 - MacBean Coffeeworld | 3 - Costs | € 2.186 | € 1.337 | 163,5% | € 3.280 | € 0 | - |

Expenses

| Database | [G/L Categorie label 1] | Actuals | Actuals LY | % | Forecast 12 months | Budget | Actuals vs. Budget % |
|---------------------------|-------------------------|------------------|--------------------|--------------|--------------------|-----------------|----------------------|
| Totalen | | € 645.667 | € 1.247.814 | 51,7% | € 968.501 | € 69.970 | 822,8% |
| 602 - MacBean Coffeeworld | <none> - Unknown | € 0 | € 508 | 0,0% | € 0 | € 0 | - |
| 602 - MacBean Coffeeworld | 1 - Assets | -€ 621 | -€ 1.767 | 35,1% | -€ 932 | € 0 | - |

| Balance | Actuals | Actuals LY | % | Forecast 12 months | Budget | Actuals vs. Budget % |
|---------|-----------|------------|--------|--------------------|----------|----------------------|
| Saldo | € 740.684 | -€ 763.617 | -97,0% | -€ 968.501 | € 63.170 | 1072,5% |

Revenues forecast = (Actual / 8) * 12 * 1 * 1

Cost forecast = (Actual / 8) * 12 * 1

Revenue adjustment:

1

Please enter gross profit factor:

1

Expenses adjustment:

1

Select until which month/quarter to forecast

Q1 Q2 Q3

Jan Feb Mar Apr Mei Jun Jul Aug Sep Okt Nov

Budget scenario

...



Geen selecties toegepast



Sales - ABC Analysis

English

2013 2014 2015

Q1 Q2 Q3 Q4

Jan Feb Mar Apr Mei Jun Jul Aug Sep Okt Nov Dec



Invoice Turnover 2016 € 1.384.165
 Invoice Turnover 2015 € 890.737



Open purchase orders # 10
 Open purchase orders € 18.794



Stock value € 442.827



Database

Account manager

Customer

Item Group

Item

A

B

C

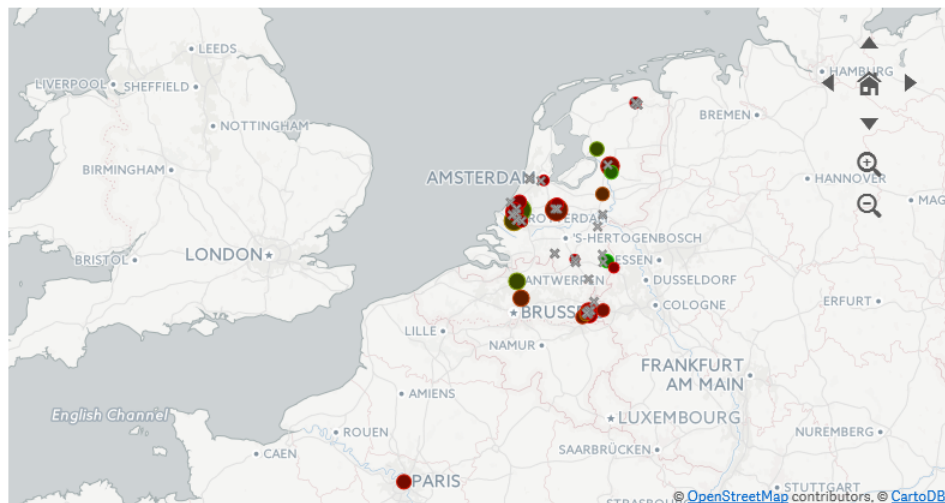
RA

15

5

ABC Analysis: Sales

| Debtor | Sales | Accumulat... Sales | C... % |
|--|---------------|-----------------------|-------------|
| Totalen | 33.156 | 0 | 0,0% |
| 60105 - Brasserie Pigalle | 4.683 | 4.683 | 0,0% |
| 60091 - Kaffee und Kuchen | 4.333 | 9.016 | 14... |
| 60127 - DSA Limburg | 3.876 | 12.892 | 27... |
| 60092 - Pizzeria Vesuvius | 2.984 | 15.876 | 38... |
| 60100 - Grand-Café De Zeven Heuvels | 2.936 | 18.812 | 47... |
| 60093 - Café Hout | 2.928 | 21.740 | 56... |
| 60090 - Lunchroom Orka | 2.369 | 24.109 | 65... |
| 60104 - Het Witte paard | 2.061 | 26.170 | 72... |
| 60101 - Chinees restaurant 'De Groene Draak' | 1.314 | 27.484 | 78... |



Geen selecties toegepast

Sales - Customer Analysis



Sales - Customer Analysis

Database

ITP Groep

macbean

MacBean - Belgium

MacBean Coffeeworld

Customer

000000 - Default debitor

000000 - Onbekende debiteur

000000 - Unknown debitor

3 - Pasta & More

4 - Lunchroom Orka

5 - Maes Koffie

31852 - Ikke a la Munt

60086 - Contantdebiteur

60089 - Restaurant Enkhuizen

60090 - Lunchroom Orka

60091 - Kaffee und Kuchen

60092 - Pizzeria Vesuvius

60093 - Café Hout

60094 - Mevr. Vlemmiks


60100 - GrandCafé De Zwaan Havelde

Year

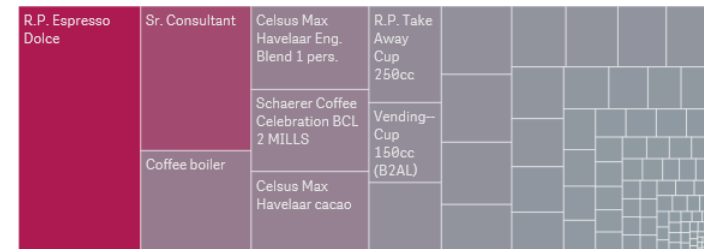
Quarter

Month

Sales per Item Group *



Sales per Item *



* De gegevensverzameling bevat negatieve waarden of nulwaarden die niet kunnen worden weergege... * De gegevensverzameling bevat negatieve waarden of nulwaarden die niet kunnen worden weergege...

Sales pivot

Customer ▼ Item group ▼ Item ▼ Year ▼ Employee ▼

Month ▼

Metingen

| | Invoice Amount | Invoice Costs | Invoice Margin | Invoice Quantities |
|-----------------------------|----------------|---------------|----------------|--------------------|
| ⊕ Aalbers Verpakkingen B.V. | € 0 | € 0 | € 0 | 0 |
| ⊕ Aaron de Wit | € 0 | € 0 | € 0 | 0 |
| ⊕ ABN AMRO Bank N.V | € 0 | € 0 | € 0 | 0 |
| ⊕ Aimee Swartz-Glancy | € 0 | € 0 | € 0 | 0 |
| ⊕ Anneke Diepstraeten | € 0 | € 0 | € 0 | 0 |
| ⊕ Antoine de Groot | € 0 | € 0 | € 0 | 0 |
| ⊕ ASG Industries Inc. | € 11.438 | € 4.725 | € 6.713 | 63 |
| ⊕ BagelHeaven | € 845 | € 0 | € 845 | 2 |
| ⊕ Bas de Waal | € 0 | € 0 | € 0 | 0 |

Qlik Sense Desktop

Qlik Sense Desktop hub HRM Dashboard ...

HRM Dashboard

HRM - Employee data

No selections applied

HRM - Employee data

Dutch

0% Verzuimpercentage
5% Norm

59 Medewerkers
57,55 FTE

20 Vaste contracten
23 Tijdelijke contracten

Administratie

- ITP Groep
- Macbean
- MacBean - Belgium
- MacBean Coffeeworld

Man / Vrouw verdeling

| Gender | Percentage |
|--------|------------|
| Man | 64.4% |
| Vrouw | 35.6% |

FTE Verdeling

| FTE Category | Percentage |
|--------------|------------|
| 1 | 91.5% |
| Other | 8.6% |
| Other | 0.6% |

Verdeling aantal medewerkers per afdeling

| Costcenter | Percentage |
|--------------------------|------------|
| Algemeen | 26.3% |
| General Management | 16.9% |
| Services | 15.3% |
| Logistics | 15.3% |
| Default cost center | 15.3% |
| Sales | 15.3% |
| Finance & Administration | 15.3% |
| Marketing | 15.3% |

Type dienstverband

Medewerker

Status medewerker

Actief

Inactief

Afdeling

Functie

Medewerker

Aantal aangenomen medewerkers / FTE van de afgelopen 5 jaar

| Year | FTE | Employees |
|------|-----|-----------|
| 2012 | 4 | 4 |
| 2013 | 1 | 1 |
| 2015 | 8 | 8 |

Aantal medewerkers per leeftijdsgroep

| Age Group | Count |
|-----------|-------|
| 1 | 1 |
| 2 | 3 |
| 3 | 7 |
| 4 | 10 |
| 5 | 7 |
| 6 | 7 |
| 7 | 1 |
| 8 | 1 |
| 9 | 1 |

Aantal medewerkers per aantal dienstjaren

| Years of Service | Count |
|------------------|-------|
| 0 | 1 |
| 1 | 7 |
| 2 | 1 |
| 3 | 10 |
| 4 | 16 |
| 5 | 6 |
| 6 | 1 |
| 7 | 2 |
| 8 | 5 |
| 9 | 1 |
| 10 | 1 |
| 11 | 1 |
| 12 | 2 |
| 13 | 1 |
| 14 | 1 |
| 15 | 1 |

exact PSA Project / Budget

Dutch

2014 2015 2016

Q1 Q2 Q3 Q4

Jan Feb Mar Apr Mei Jun Jul Aug Sep Okt Nov Dec

Project status

Project type

Administratie

- 602 - MacBean Coffeeworld
- 702 - ITP Groep
- 905 - MacBean - Belgium
- Macbean - Synergy

Medewerker Groep

- Operations
- Production & delivery
- Sales & Marketing
- Service
- Unknown

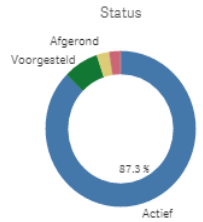
Kostenplaats

Project manager

Projecten

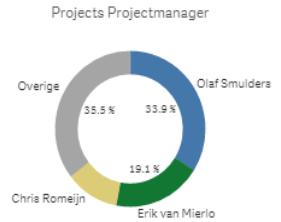
Aantal projecten 2016 **58**
Aantal projecten 2015 **142**

Aantal projecten/Status



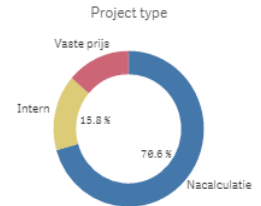
Omzet 2016 € **1.386.352**
Omzet 2015 € **889.473**

Aantal projecten/Project manager

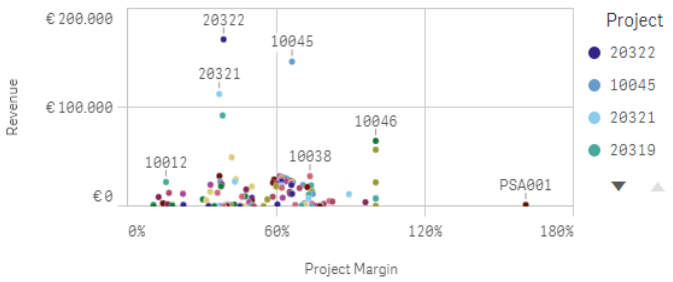


Marge 2016 **65,8%**
Marge 2015 **55,4%**

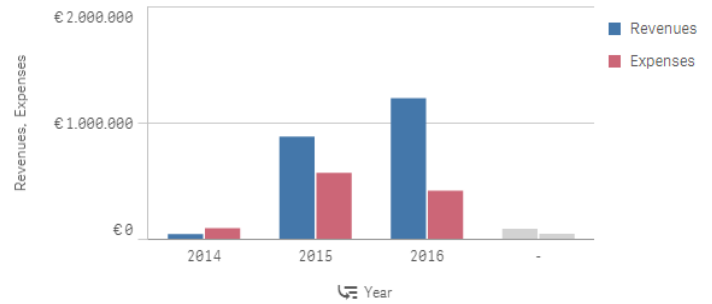
Aantal projecten/Project type



Winstgevendheid/Project



Omzet, Kosten, Budget



Voordelen

Direct aan te sluiten op Exact

Altijd en overal toegankelijk

Standaard dashboards voor een snelle start

Altijd kunnen doorklikken voor het antwoord op de volgende vraag

Implementatie en ondersteuning door Exact

Te combineren met andere databronnen!



//

Met Exact Insights zijn we er in geslaagd om onze omloopsnelheid significant te verbeteren”

Geert van Gesink
CIO | Technetix

Samenvatting

Uw uitdagingen beantwoord met Exact Insights

- **Beter inzicht** door een compleet in- en overzicht met relevante informatie
- **Snelle analyses** met uitgebreide selectie- en doorzoom mogelijkheden
- **Maak uw eigen visualisatie** om direct het antwoord te krijgen op de volgende vraag

Dit betekent:

- Iedereen kan handelen naar dezelfde cijfers
- Meer controle over uw administraties
- Tijdsbesparing, minder IT/Finance inzet benodigd

A close-up photograph of a person's hand pointing at a laptop screen. The screen displays a financial chart with various colored bars and lines, likely representing stock market data. The background is blurred, showing what appears to be a dimly lit office or trading floor with other people and lights.

Vragen?



Wilt u meer informatie ontvangen over dit
onderwerp?

Laat dan bij de uitgang uw badge scannen!

